

svan

BATIDORA DE MANO


Modelo: **SVBM0380**



INSTRUCCIONES DE USO

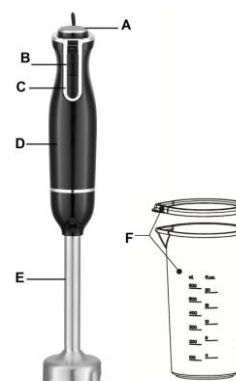
Lea estas instrucciones de uso antes de usar el aparato y guardarlas para futuras referencias.

Especificaciones técnicas

N ° de Modelo	SVBM0380	Aislamiento	
Tensión nominal	AC 220-240V ~		
Frecuencia nominal	50 / 60Hz	Nominal tiempo de trabajo continuo	≤ 1 min
Potencia nominal	800W	tiempo de interrupción nominal	≥ 1 min

Descripción general

- A. Regulador de velocidad variable
- B. Botón de velocidad I
- C. Botón de velocidad II
- D. Unidad de motor
- E. Eje de la batidora
- F. Vaso medidor con tapa



Importante

Nunca sumerja la unidad de motor y la unidad de acoplamiento en agua o cualquier otro líquido, no enjuague bajo el grifo. Utilice sólo un paño húmedo para limpiarlos.

- Compruebe si el voltaje indicado en el aparato se corresponde con la tensión de red local antes de conectar el aparato.
- No utilice el aparato si el cable de alimentación, el enchufe u otras piezas están dañados.
- Las reparaciones o el reemplazo del cable sólo deben ser realizados por personal de servicio autorizado. Defectos o reparaciones inadecuadas por personal no autorizado, puede causar peligros considerables para el usuario y el producto.
- Nunca deje que el aparato funcione sin vigilancia.
- Este aparato está destinado sólo para uso doméstico, cualquier otro uso anularía la garantía.
- Este aparato no está diseñado para ser utilizado por personas (incluidos niños) con física reducida, sensorial o mental, o la falta de experiencia y conocimiento, a menos que hayan recibido supervisión o instrucciones relativas al uso del aparato por una persona responsable de su seguridad.
- Cuando use el aparato en líquidos o sustancias calientes no introduzca o saque el pie de la batidora si está en funcionamiento. Podría haber salpicaduras que generasen quemaduras.
- Los niños deben ser supervisados para asegurarse de que no jueguen con el aparato.
- No permita que los niños usen el aparato sin supervisión.

- No toque las cuchillas, sobre todo cuando el aparato está enchufado. Las cuchillas están muy afiladas, le pueden causar daños.
- Si las cuchillas se bloquean, desenchufe el aparato antes de retirar los ingredientes que bloquean las cuchillas.
- Siempre desconecte el aparato cuando se deja desatendido y antes de montar, desmontar, almacenar, cambiar accesorios o limpiar.
- Se debe tener cuidado al manipular las cuchillas afiladas, cuando vaya a vaciar el recipiente y durante la limpieza.

Ajuste de la velocidad

Al activar el interruptor “I”, la velocidad de procesamiento corresponde al ajuste del regulador de velocidad variable. Cuanto mayor sea la velocidad, más rápido y más fino será el resultado final.

Para una velocidad máxima de procesamiento, pulse el interruptor “II”. También puede utilizar el interruptor “II” para los pulsos de gran alcance inmediato sin tener que manipular el regulador de velocidad.

Cómo usar su batidora de mano

La batidora de mano está dirigida a la mezcla de:

- Líquidos, por ejemplo, productos lácteos, salsas, jugos de frutas, sopas, bebidas mezcladas y batidos.
- Ingredientes blandos, por ejemplo, puré de ingredientes cocidos, comidas de bebé.

Montaje:

1. Una el brazo de la batidora a la unidad de motor ('clic').
2. Sumerja el brazo completamente en los ingredientes.
3. Pulse el botón de velocidad normal o turbo para encender el aparato.
4. Mueva el aparato lentamente hacia arriba y hacia abajo y en círculos para mezclar los ingredientes.

Nota: No usar la batidora en el mismo recipiente mientras esté cocinando, puede causar problemas a su producto si la temperatura es demasiado caliente.

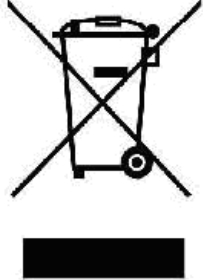
Cuidado y Limpieza

La limpieza del aparato, sus partes y accesorios, es más fácil hacerla inmediatamente después de su uso.

- Desconecte el aparato y separe los accesorios antes de la limpieza.
- Limpie el eje y vacíe el vaso de cualquier resto y limpie la licuadora en agua caliente con un poco de detergente líquido.
- Limpiar la unidad motora con un paño húmedo.
- Al procesar los alimentos con color (por ejemplo, zanahorias), las partes de plástico del aparato pueden decolorarse. Limpie estas piezas con aceite vegetal antes de limpiarlas definitivamente.

Nota: No sumerja la unidad del motor en agua.

Medio ambiente

Eliminación correcta de este producto	
	<p>El fabricante recomienda no desechar este producto junto con otros residuos domésticos, en toda la UE. Para evitar posibles daños al medio ambiente o a la salud de las personas, recicle correctamente para promover la reutilización sostenible de los recursos materiales.</p> <p>Para devolver su dispositivo usado, utilice los sistemas de devolución y recogida o póngase en contacto con el establecimiento donde adquirió el producto. Ellos pueden tomar este producto para el reciclado ambiental de forma segura.</p>

SVAN TRADING S.L.
C/ Ciudad de Cartagena, 20.
Paterna (46988). SPAIN.
info@svanelectro.com
960600034